

## Umstellungsanleitung auf das neue Digital Banking

---



### Via Android-Smartphone

Mit dieser Anleitung erledigen Sie die Umstellung auf das neue Digital Banking der Bezirks-Sparkasse Dielsdorf in wenigen Schritten.

# Umstellung via Android-Smartphone

---

## 1. Login ins bisherige Mobile Banking

Beim Login ins bisherige Mobile Banking wird Ihnen ein Hinweis auf die Umstellung angezeigt. Tippen Sie auf "Jetzt Umstellen", um die neue Bezirks-Sparkasse Dielsdorf Banking App aus dem Google Play Store herunterzuladen und zu installieren.

**Hinweis:** Die Option "Später umstellen" ist nicht in jedem Fall verfügbar.

## 2. Neue App aus Google Play Store Herunterladen

QR-Code zum App-Download wird direkt auf dem Bildschirm angezeigt. Bitte den Anweisungen ihres Smartphones folgen.

## 3. Neu heruntergeladene App starten

Öffnen Sie die die neue Bezirks-Sparkasse Dielsdorf Banking App und Erlauben Sie die Benachrichtigungen. Tippen Sie auf dem Startbildschirm auf "Mehr Optionen", danach auf "per App umstellen" um den Prozess zur starten.

1.



2.



3.



#### 4. Umstellung bestätigen

Lesen Sie die Informationen und tippen Sie auf "Weiter", um im Prozess fortzufahren.

#### 5. Eingabe Vertragsnummer und bestehendes Passwort

Geben Sie Ihre Vertragsnummer und Ihr aktuelles Mobile-Banking-Passwort ein. Tippen Sie auf "Fortfahren". Falls Sie Ihr Passwort vergessen haben, empfehlen wir Ihnen, die Umstellung an Ihrem Computer durchzuführen. Öffnen Sie [www.bskd.ch](http://www.bskd.ch) in Ihrem Browser und gehen Sie auf die E-Banking-Login-Seite.

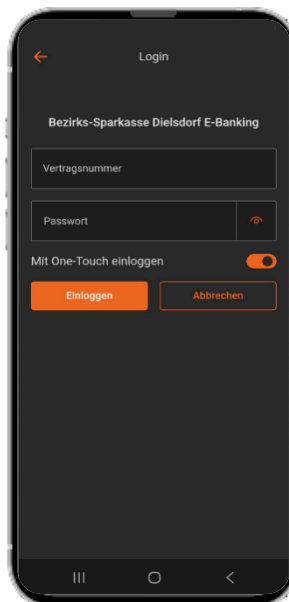
#### 6. Airlock 2FA Bestätigungsanfrage / mTan Code (SMS)

Bestätigen Sie die Anmeldung in Ihrer Airlock 2FA App oder via Ihrem mTan Code (SMS) und kehren Sie wieder in die neue Bezirks-Sparkasse Dielsdorf Banking App zurück.

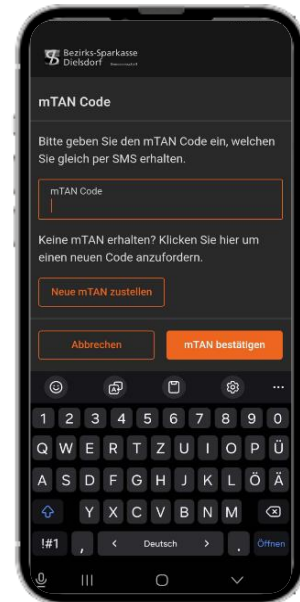
4.



5.



6.



#### 7. Neues Passwort setzen

Setzen Sie ein Passwort für das neue Digital Banking.

## 8. Geräteame festlegen

Legen Sie einen für Sie eindeutigen Gerätenamen fest. Ein individueller Name erleichtert die Wiedererkennung, falls Sie mit mehreren Geräten arbeiten.

## 9. Umstellung erfolgreich

Nach der Annahme der Allgemeinen Geschäftsbedingungen ist die Umstellung abgeschlossen.

Herzliche Gratulation - Sie haben auf das neue Digital Banking umgestellt und können Ihre Bankgeschäfte ab sofort bequem und sicher an Ihrem Smartphone und auch auf Ihrem Computer erledigen.

## 10. Alte App löschen

Die bisherige Mobile Banking App benötigen Sie nicht mehr und kann gelöscht werden. Die separate Airlock 2FA App wird für das Digital Banking der Bezirks-Sparkasse Dielsdorf nicht mehr benötigt.

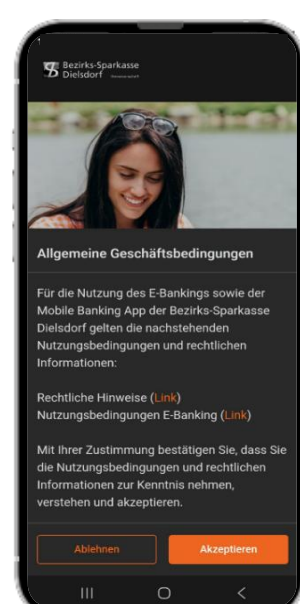
7.



8.



9.



Wir wünschen Ihnen viel Erfolg mit dem neuen Digital Banking.

Bei Fragen und Unklarheiten sind wir gerne unter der kostenlosen Rufnummer **0800 850 160** für Sie da.